

# Beetle

## 2012



Das Auto.





## La performance prend une toute nouvelle forme.

Voici de quoi l'avenir sera fait. Et c'est beau à voir. La Beetle 2012 redessinée regorge de caractéristiques élégantes et sport, à l'intérieur comme à l'extérieur. Avec son capot allongé, son empattement plus large, et son aileron intégré, offert en option, la Beetle a un look aussi agressif que sa conduite. Si l'extérieur est à couper le souffle, l'intérieur s'affirme tout autant avec un habitacle personnalisable d'une multitude de façons et un aménagement unique du tableau de bord. Mais assez bavardé. Si vous voulez vraiment apprendre à la connaître, emmenez-la faire un tour, la route vous appartient.

## Réinventer la roue.

Comment améliorer une icône? Facile : vous la rendez encore plus puissante. Prenez la Beetle 2012 et placez un moteur turbo TSI de 200 ch sous le capot. Impressionnant. Tout comme le système audio Fender<sup>MD</sup> de qualité supérieure de 400 watts. Ou les regards envieux devant les étriers de freins rouge flamboyant au pouvoir de freinage incomparable. Et ce ne sont que quelques-unes des options. Mais en fin de compte, ce qui est le plus impressionnant avec la Beetle, c'est son histoire. Et le prochain chapitre s'annonce épique.



## Principales caractéristiques

### Caractéristiques



#### Accès sans clé KESSY avec bouton marche/arrêt\*

Montez à bord de votre Beetle et partez sans avoir à chercher votre clé.



#### Moteur de 2,5 L et de 170 ch ou moteur turbo TSI de 2,0 L et de 200 ch en option

Avec le choix de deux moteurs agressifs, choisir celui qui vous convient n'est qu'une affaire de goût.



#### Aileron arrière\*

Faites-vous encore plus plaisir avec un aileron arrière intégré, qui rehausse l'allure de la Beetle 2012.



#### Toit ouvrant panoramique à commande électrique en option

Le toit ouvrant panoramique coulissant donne un tout autre sens à l'expression « ouvrir la voie ».



#### Système audio Fender<sup>®</sup> de qualité supérieure\*

Une merveille de 400 watts conçue exclusivement pour Volkswagen par l'un des plus grands noms de la musique.



#### Éclairage ambiant\*

La Beetle vous offre la possibilité de choisir parmi trois couleurs de lumière ambiante, selon votre humeur.

### Plus de caractéristiques

#### Tuyau d'échappement double en option

Deux tuyaux d'échappement, c'est toujours mieux. Plus de puissance, plus de kilométrage, plus de vrombissement et plus de style.

#### Système de navigation RNS 315 à écran tactile\*

Avec une voiture aussi agréable à conduire, se perdre deviendrait presque un plaisir. Mais avec le système de navigation tactile, vous trouverez toujours votre chemin.

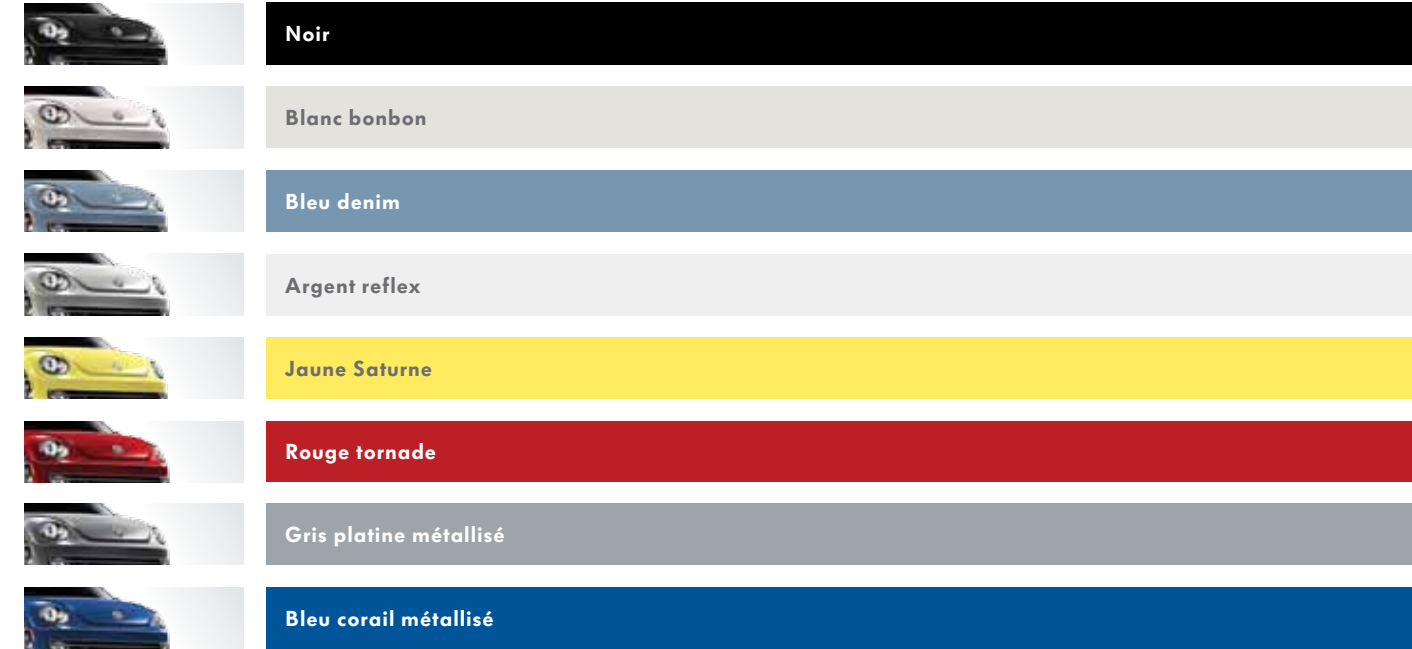
#### Suspension sport\*

Un centre de gravité surbaissé permet une conduite plus dynamique et plus agile.




## Caractéristiques

### Extérieurs



### Intérieurs



\*Lancement différé

### Roues




Roue en alliage Whirl de 16 po CL

Roue en alliage Rotor de 17 po PR et HL

Roue en alliage Twister de 18 po PR+ et SL

### Accessoires



Embouts d'échappement chromés

Antibrouillards

Cadre de plaque d'immatriculation chromé

MojoMats™ avec liséré rouge

Tapis Monster turbo

Aileron arrière

Roue de 18 po avec enjoliveur plein

\*Caractéristique offerte sur les versions supérieures seulement.

## Caractéristiques

### Premiere (édition limitée\*)

#### Moteur :

Moteur de 2,5 L, 170 ch, boîte automatique à 6 vitesses avec Tiptronic™

#### La version Premiere inclut :

Roues en alliage Rotor de 17 po avec boulons de roues antivol et pneus toutes saisons

Banquette arrière rabattable et divisée 50/50

Connectivité de téléphone Bluetooth™ avec commande vocale

Contrôle électronique de la stabilité (ESC)

Coussins gonflables avant et écrans gonflables Side Curtain Protection™ pour la tête et le torse

Éclairage ambiant (4 positions, 3 couleurs)

Ensemble intérieur chromé

Freins à disque avant et arrière

Interface de dispositifs média (MDI) avec connectivité pour iPod™

Pare-chocs de couleur assortie à la carrosserie

Régulateur de vitesse

Rétroviseurs extérieurs électriques, chauffants et de couleur assortie à la carrosserie

Sièges avant chauffants et gicleurs de lave-glace chauffants

Surface des sièges en similicuir

Système audio RCD 310 AM/FM avec lecteur de un CD (capacité de lecture MP3 avec prise auxiliaire) et 8 haut-parleurs

Système de climatisation manuel

Volant à trois branches gainé de cuir

### Premiere+ (édition limitée\*)

#### Moteur :

Moteur de 2,5 L, 170 ch, boîte automatique à 6 vitesses avec Tiptronic™

#### La version Premiere+ inclut les caractéristiques de la version Premiere, plus :

Roues en alliage Twister de 18 po avec boulons de roues antivol et pneus toutes saisons

Accès sans clé KESSY avec bouton marche/arrêt

Accoudoir central avant

Système audio Fender™ de qualité supérieure – ensemble numérique de 400 watts (8 haut-parleurs et caisson de basse)

Système de navigation RNS 315 avec écran tactile

Volant multifonction

#### En option :

Toit ouvrant panoramique électrique

\*Une quantité limitée de versions Premiere et Premiere+ sera mise en vente au Canada dès octobre 2011. Les versions Comfortline, Highline et Sportline seront offertes ultérieurement.

### Comfortline

#### Moteurs :

Moteur de 2,5 L, 170 ch, boîte manuelle à 5 vitesses

Moteur de 2,5 L, 170 ch, boîte automatique à 6 vitesses avec Tiptronic™

#### La version Comfortline inclut :

Roues en alliage Whirl de 16 po et pneus toutes saisons

Accoudoir central avant

Antenne à réception simultanée

Banquette arrière rabattable et divisée 50/50

Contrôle électronique de la stabilité (ESC)

Dispositif antirecul (avec boîte manuelle uniquement)

Écrans gonflables avant Side Curtain Protection™ pour la tête et le torse

Ensemble intérieur chromé

Freins à disque avant et arrière

Pare-chocs de couleur assortie à la carrosserie

Pommeau de levier de vitesses et levier de frein à main gainés de cuir

Régulateur de vitesse

Rétroviseurs extérieurs électriques, chauffants et de couleur assortie à la carrosserie

Sièges avant chauffants et gicleurs de lave-glace chauffants

Système antivol antidémarrage codé Immobilizer

Système audio RCD 310 AM/FM avec lecteur de un CD intégré au tableau de bord (capacité de lecture MP3 avec prise auxiliaire) et 8 haut-parleurs

Système de climatisation manuel

Volant à trois branches gainé de cuir

#### En option :

Toit ouvrant panoramique électrique

Ensemble connectivité

- Connectivité de téléphone Bluetooth™ avec commande vocale
- Interface de dispositifs média (MDI) avec connectivité pour iPod™

### Highline

#### Moteurs :

Moteur de 2,5 L, 170 ch, boîte manuelle à 5 vitesses

Moteur de 2,5 L, 170 ch, boîte automatique à 6 vitesses avec Tiptronic™

#### La version Highline inclut les caractéristiques de la version Comfortline, plus :

Roues en alliage Rotor de 17 po avec boulons de roues antivol et pneus toutes saisons

Accès sans clé KESSY avec bouton marche/arrêt

Anneau chromé autour du bloc-instruments, du système audio et de navigation et des diffuseurs d'air

Antibrouillards avant

Commandes des vitres avec extrémités chromées

Éclairage ambiant (4 positions, 3 couleurs)

Garnissage des sièges en tissu sport

Pochettes de rangement dans les portes arrière

Sièges avant en tissu sport à réglage manuel de 8 façons du côté conducteur et de 6 façons du côté passager

Soutien lombaire à réglage manuel du côté conducteur

Volant multifonction gainé de cuir

#### En option :

Toit ouvrant panoramique électrique

Ensemble connectivité

- Connectivité de téléphone Bluetooth™ avec commande vocale
- Interface de dispositifs média (MDI) avec connectivité pour iPod™

Ensemble technologie

- Système audio Fender™ de qualité supérieure – ensemble numérique de 400 watts (8 haut-parleurs et caisson de basse)
- Système de navigation RNS 315 avec écran tactile

### Sportline

#### Moteurs :

Moteur TSI de 2,0 L, 200 ch, boîte manuelle à 6 vitesses

Moteur TSI de 2,0 L, 200 ch, boîte automatique à passage direct (DSG) à 6 vitesses avec Tiptronic™

#### La version Sportline inclut les caractéristiques de la version Highline, plus :

Roues en alliage Twister de 18 po avec boulons de roues antivol et pneus toutes saisons

Aileron arrière

Calandre avec contours des phares antibrouillards noirs, contours des fenêtres noirs, et barres de frottement noires

Étriers de freins rouges

Générateur de son

Palettes de changement de vitesses

Panneaux de portes en similicuir

Pédales sport en alliage

Rétroviseurs extérieurs noirs

Surface des sièges en cuir

Suspension arrière multibras

Suspension sport

Tuyau d'échappement double

#### En option :

Toit ouvrant panoramique électrique

Ensemble connectivité

- Connectivité de téléphone Bluetooth™ avec commande vocale
- Interface de dispositifs média (MDI) avec connectivité pour iPod™

Ensemble technologie

- Système audio Fender™ de qualité supérieure – ensemble numérique de 400 watts (8 haut-parleurs et caisson de basse)
- Système de navigation RNS 315 avec écran tactile

**Le programme Think Blue.** Notre manière de réfléchir à ce que vous conduisez, et à comment vous conduisez.

Consommation*	Moteur	Ville L/100 km	Route L/100 km
Beetle manuelle	2,5 L	9,9	6,4
Beetle automatique	2,5 L	9,5	7,1
Beetle manuelle	TSI de 2,0 L	10,3	6,7
Beetle automatique DSG	TSI de 2,0 L	9,9	6,5

\* Données de consommation approximatives basées sur les critères et méthodes d'essais de Ressources naturelles Canada. Votre consommation peut varier.

**DSG** : Définitivement, un changement pour le mieux. DSG, pour *Direct Shift Gearbox*. Ce qui vous offre la commodité d'une automatique avec la performance et l'efficacité d'une manuelle. Voici comment ça marche : le DSG fonctionne avec deux embrayages à commande électronique qui vous permettent non seulement de changer de vitesse plus vite, mais aussi d'accélérer plus rapidement tout en dépensant moins de carburant. En fait, grâce au DSG, chaque changement de vitesse dure moins de 4/100<sup>e</sup> de seconde. Et si vous êtes du type manuel, la fonction Tiptronic™ vous offre la possibilité de passer à quelque chose d'un peu plus sport.

**Quand la température est idéale, profitez-en. La climatisation et les autres appareils conçus pour améliorer votre confort augmentent votre consommation. Alors, quand il fait beau et pas trop chaud, ouvrez les fenêtres pour laisser sortir la chaleur et laisser entrer l'air frais. En hiver, éteignez vos sièges chauffants lorsqu'ils sont chauds, et faites de même avec les dégivreurs lorsqu'une meilleure visibilité est obtenue. C'est une des mille façons de prendre part au programme Think Blue.**

**Le programme Think Blue.**



VW12BEETLECF



**vw.ca**

© Volkswagen Canada 2011. Imprimé au Canada. Les produits, la disponibilité, les caractéristiques, l'équipement de série, les options, les tissus et les couleurs peuvent être modifiés sans préavis. Volkswagen Canada n'est pas responsable des erreurs touchant la typographie ou la photographie. Il se peut que certains équipements ne soient pas offerts au moment de la construction de votre véhicule ou qu'ils soient offerts à un coût additionnel. Bien que tous les efforts aient été déployés pour assurer l'exactitude de l'information contenue dans cette brochure, nos clients sont priés de consulter leur concessionnaire pour tous les détails, les erreurs étant toujours possibles. Les pneus sont fournis et garantis par leur fabricant. Le véhicule vous est livré muni de quatre pneus toutes saisons. Cependant, il est important de rappeler que l'utilisation de pneus d'hiver peut être obligatoire dans votre province ou territoire. Assurez-vous que votre véhicule est bien chaussé en tout temps. Données de consommation approximatives basées sur les critères et méthodes d'essais de Ressources naturelles Canada. Consultez l'*ÉnerGuide* 2012 pour les données de consommation approximatives de Ressources naturelles Canada. Votre consommation peut varier en fonction des conditions routières, des habitudes de conduite et de l'équipement. Les coussins gonflables agissent uniquement comme système de retenue supplémentaire et ne se déploieront pas lors de tous les accidents. Bouclez toujours votre ceinture de sécurité. Les enfants doivent toujours prendre place sur les sièges arrière et être maintenus par un système de retenue adapté à leur taille et à leur âge. Le système de navigation, qui dépend de signaux émis par le réseau GPS, ne fournit que des itinéraires suggérés. L'information sur la toponymie, les zones de construction, la circulation automobile et les points d'intérêt, entre autres, est fournie à titre indicatif seulement. Volkswagen Canada ne peut en garantir l'exactitude. Les positions indiquées sur les cartes peuvent manquer de précision. Veuillez toujours utiliser votre bon jugement lorsqu'il s'agit d'évaluer les itinéraires suggérés par le système. « Volkswagen », le logo Volkswagen, « Beetle », « DSG », « Highline », « Sportline » et « TSI » sont des marques déposées de Volkswagen AG. « Das Auto et dessin » et « Think Blue » sont des marques de commerce de Volkswagen AG. « Comfortline » et « Side Curtain Protection » sont des marques déposées de Volkswagen Group Canada Inc. « MojoMats » est une marque déposée de Volkswagen Group of America, Inc. Le mot *Bluetooth* et ses logos sont des marques déposées de Bluetooth SIG, Inc. « Tiptronic » est une marque déposée de Dr. Ing. h.c. F. Porsche AG. « iPod » est une marque déposée de Apple Inc. « Fender » est une marque déposée de Fender Musical Instruments Corporation. Pour obtenir plus de renseignements sur tous les modèles Volkswagen, composez le 1 888 ROULE VW ou jetez un coup d'œil au site [vw.ca](http://vw.ca). Avant de partir, nous vous invitons à conduire de façon responsable et à respecter le Code de la route.

